

# Att komma in på Vreta-Ytternäs hemsida

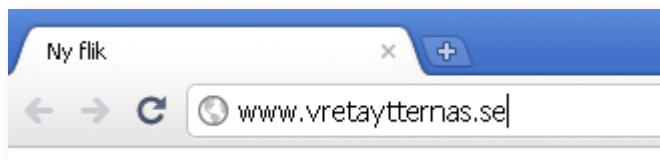
---

## Inledning

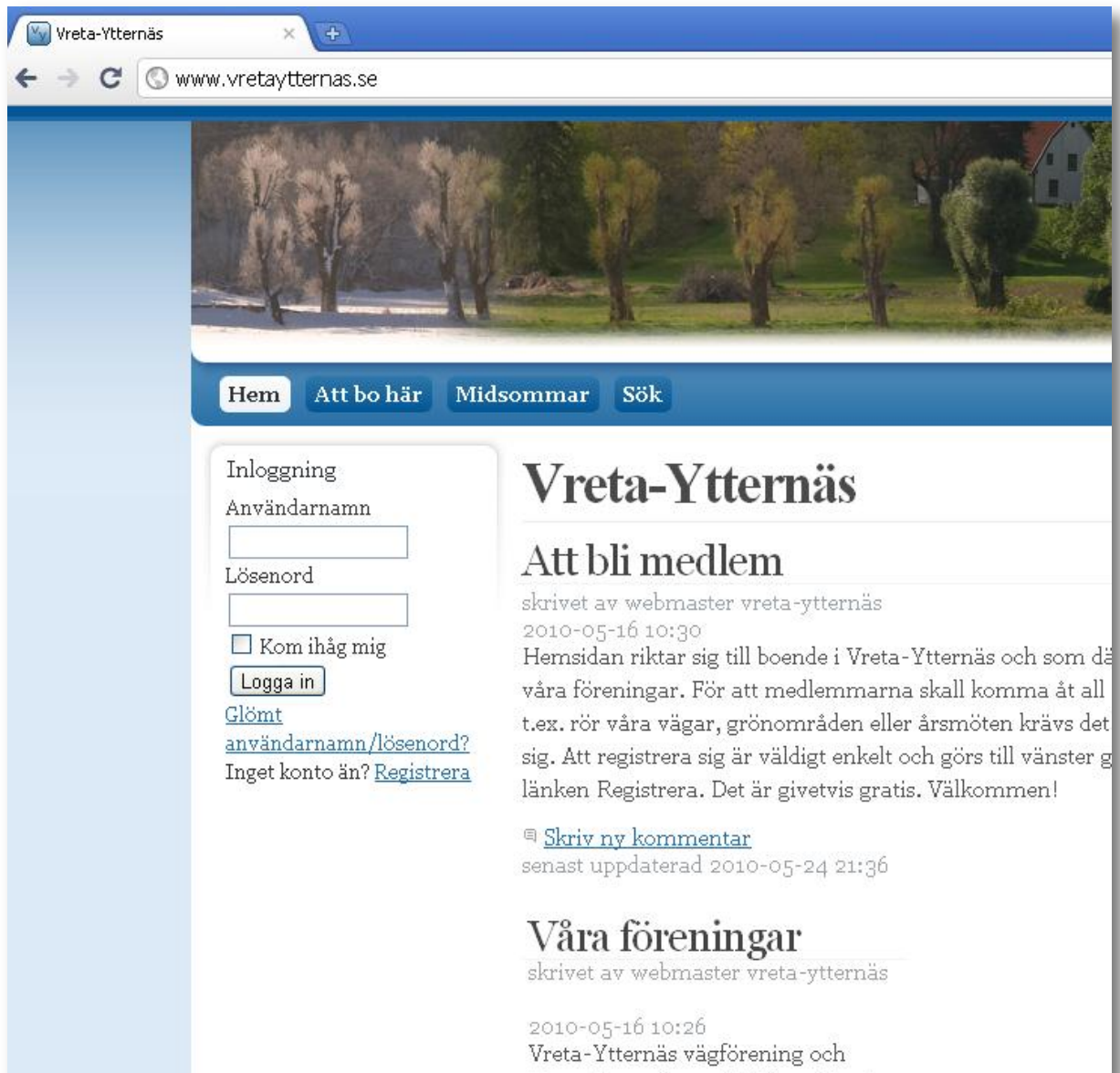
Nedan följer en instruktion om hur man blir medlem på Vreta-Ytternäs hemsida och sedan en instruktion om hur man loggar in. Innan man kan logga in måste man registrera sig som medlem. Anledningen är att hemsidan är till för medlemmar i Vreta-Ytternäs samfällighetsförening och genom registrering säkerställer vi att vår interna information endast når medlemmar. Givetvis finns det information av allmänintresse. Den kräver förstås inte medlemskap för att komma åt.

## Att bli medlem

1. Surfa till Vreta-Ytternäs hemsida genom att skriva in [www.vretaytternas.se](http://www.vretaytternas.se) i din webbläsares (t.ex. Internet Explorer, Firefox, Chrome eller Safari) adressfält:



2. Du kommer nu till Vreta-Ytternäs hemsidas förstasida. Eftersom du inte är medlem ser sidan ut ungefär som så här:



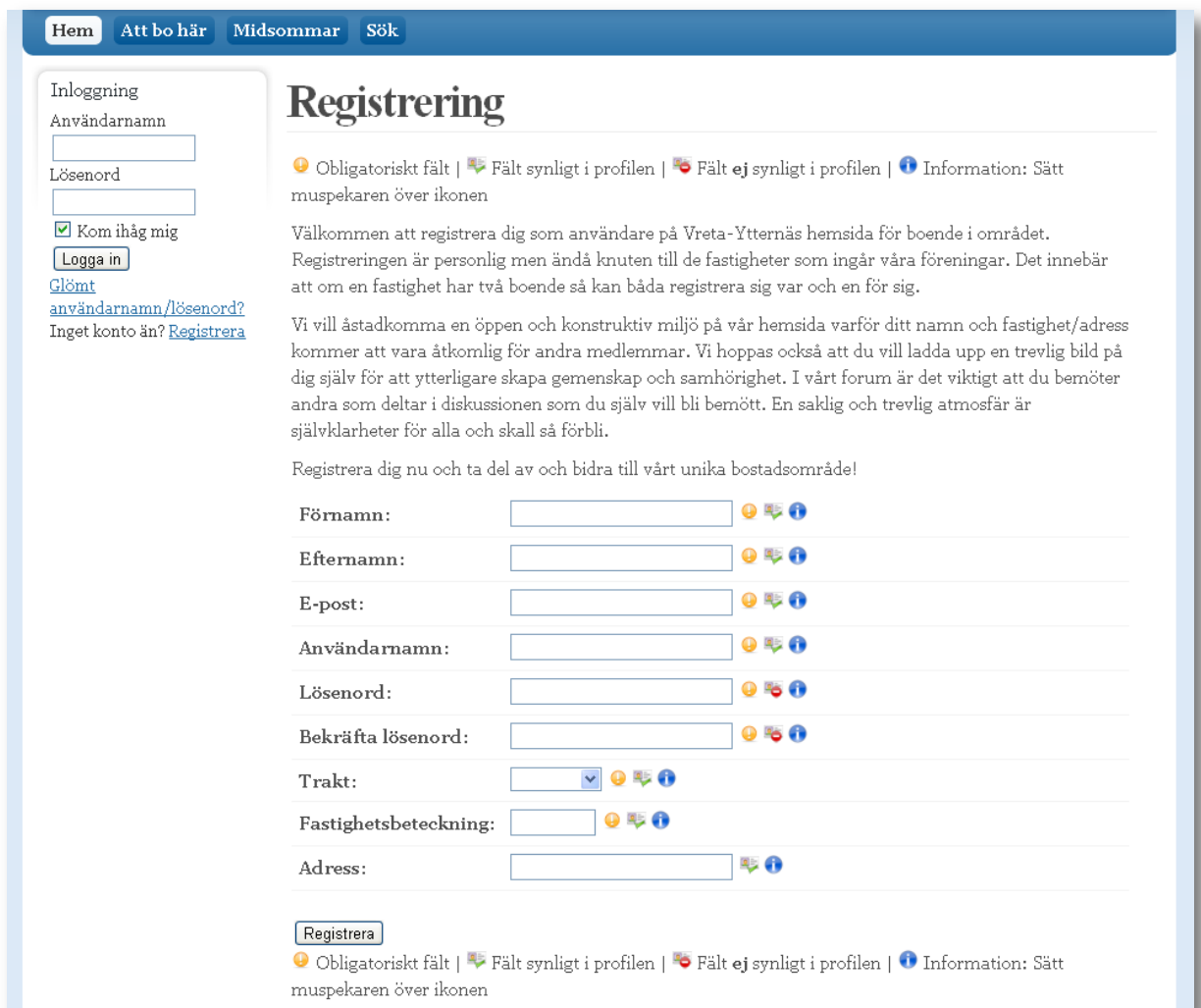
The screenshot shows a web browser window with the address bar displaying "www.vretaytternas.se". The page features a blue header with navigation buttons: "Hem", "Att bo här", "Midsommar", and "Sök". Below the header is a large landscape photograph of trees and a house. The main content area is divided into two columns. The left column contains a login section titled "Inloggning" with input fields for "Användarnamn" and "Lösenord", a "Kom ihåg mig" checkbox, a "Logga in" button, and links for "Glömt användarnamn/lösenord?" and "Inget konto än? Registrera". The right column features a large heading "Vreta-Ytternäs" followed by a sub-heading "Att bli medlem". Below this is a paragraph of text, a "Skriv ny kommentar" link, and a date "senast uppdaterad 2010-05-24 21:36". Further down is another heading "Våra föreningar" with a sub-heading "Vreta-Ytternäs vägförening och" and a date "2010-05-16 10:26".

3. Du kan inte logga eftersom du inte är medlem. Det du skall göra nu är att registrera dig genom att klicka på länken [Registrera](#) (markerad med röd ram):



Inloggning  
Användarnamn  
  
Lösenord  
  
 Kom ihåg mig  
  
[Glömt användarnamn/lösenord?](#)  
Inget konto än? **Registrera**

4. Nedanstående sida visas. Det är här du fyller i dina uppgifter. Observera att man bara behöver registrera sig en gång.



Hem Att bo här Midsommar Sök

Inloggning  
Användarnamn  
  
Lösenord  
  
 Kom ihåg mig  
  
[Glömt användarnamn/lösenord?](#)  
Inget konto än? [Registrera](#)

## Registrering

🔴 Obligatoriskt fält | 🌐 Fält synligt i profilen | 🚫 Fält ej synligt i profilen | ⓘ Information: Sätt muspekaren över ikonen

Välkommen att registrera dig som användare på Vreta-Ytternäs hemsida för boende i området. Registreringen är personlig men ändå knuten till de fastigheter som ingår våra föreningar. Det innebär att om en fastighet har två boende så kan båda registrera sig var och en för sig.

Vi vill åstadkomma en öppen och konstruktiv miljö på vår hemsida varför ditt namn och fastighet/adress kommer att vara åtkomlig för andra medlemmar. Vi hoppas också att du vill ladda upp en trevlig bild på dig själv för att ytterligare skapa gemenskap och samhörighet. I vårt forum är det viktigt att du bemöter andra som deltar i diskussionen som du själv vill bli bemött. En saklig och trevlig atmosfär är självklarheter för alla och skall så förbli.

Registrera dig nu och ta del av och bidra till vårt unika bostadsområde!

Förnamn:  ⓘ 🌐 ⓘ 🚫 ⓘ ⓘ

Efternamn:  ⓘ 🌐 ⓘ 🚫 ⓘ ⓘ

E-post:  ⓘ 🌐 ⓘ 🚫 ⓘ ⓘ

Användarnamn:  ⓘ 🌐 ⓘ 🚫 ⓘ ⓘ

Lösenord:  ⓘ 🌐 ⓘ 🚫 ⓘ ⓘ


Bekräfta lösenord:  ⓘ 🌐 ⓘ 🚫 ⓘ ⓘ




























Trakt:  ⓘ 🌐 ⓘ 🚫 ⓘ ⓘ





Fastighetsbeteckning:  ⓘ 🌐 ⓘ 🚫 ⓘ ⓘ

Adress:  🌐 ⓘ 🚫 ⓘ ⓘ

🔴 Obligatoriskt fält | 🌐 Fält synligt i profilen | 🚫 Fält ej synligt i profilen | ⓘ Information: Sätt muspekaren över ikonen

- a. Fälten är tämligen självförklarande. Genom att hålla musen ovanför  får du en lite utförligare förklaring. Testa!
  - b. Under **E-post** anger du den e-post som du vill ha utskick från hemsidan och styrelsen skickad till. Om du har fler än en e-postadress anger du förstås den du föredrar för utskick från hemsidan och styrelsen.
  - c. Välj ett **Användarnamn** som du lätt kommer ihåg eftersom det är det du sedan kommer att logga in med. Formuläret testar direkt om det valda Användarnamnet är ledigt. Är det upptaget ombeds du testa ett annat.
  - d. Välj också ett **Lösenord** som du kommer ihåg. Det måste bestå av minst 6 tecken och gärna blandat siffror och bokstäver eller specialtecken.
  - e. **Adressen** är den som gäller för fastigheten.
5. Ifyll ser formuläret ut som nedan (med påhittade uppgifter):

Förnamn:	<input type="text" value="Joakim"/>	  
Efternamn:	<input type="text" value="von Anka"/>	  
E-post:	<input type="text" value="vonanka@vretaytternas.se"/>	  
Användarnamn:	<input type="text" value="Ankan"/>	    Användarnamnet 'Ankan' är ledigt: du kan fortsätta med registreringen.
Lösenord:	<input type="password" value="....."/>	  
Bekräfta lösenord:	<input type="password" value="....."/>	  
Trakt:	<input type="text" value="Vreta"/>	  
Fastighetsbeteckning:	<input type="text" value="1:1"/>	  
Adress:	<input type="text" value="Vreta Slottsväg 1"/>	 

 Obligatoriskt fält |  Fält synligt i profilen |  Fält **ej** synligt i profilen |  Information: Sätt muspekaren över ikonerna

6. Klicka på **Registrera** och du skickas till följande sida:

Inloggning

Användarnamn

Lösenord

Kom ihåg mig

[Glömt användarnamn/lösenord?](#)

Inget konto än? [Registrera](#)

## Registreringen utförd!

Ett meddelande med ytterligare instruktioner om hur du fullföljer din registrering har skickats till den e-postadress du angav vid registreringen.

Kontrollera din inkorg (inklusive din spam-mapp) för att fullfölja din registrering.

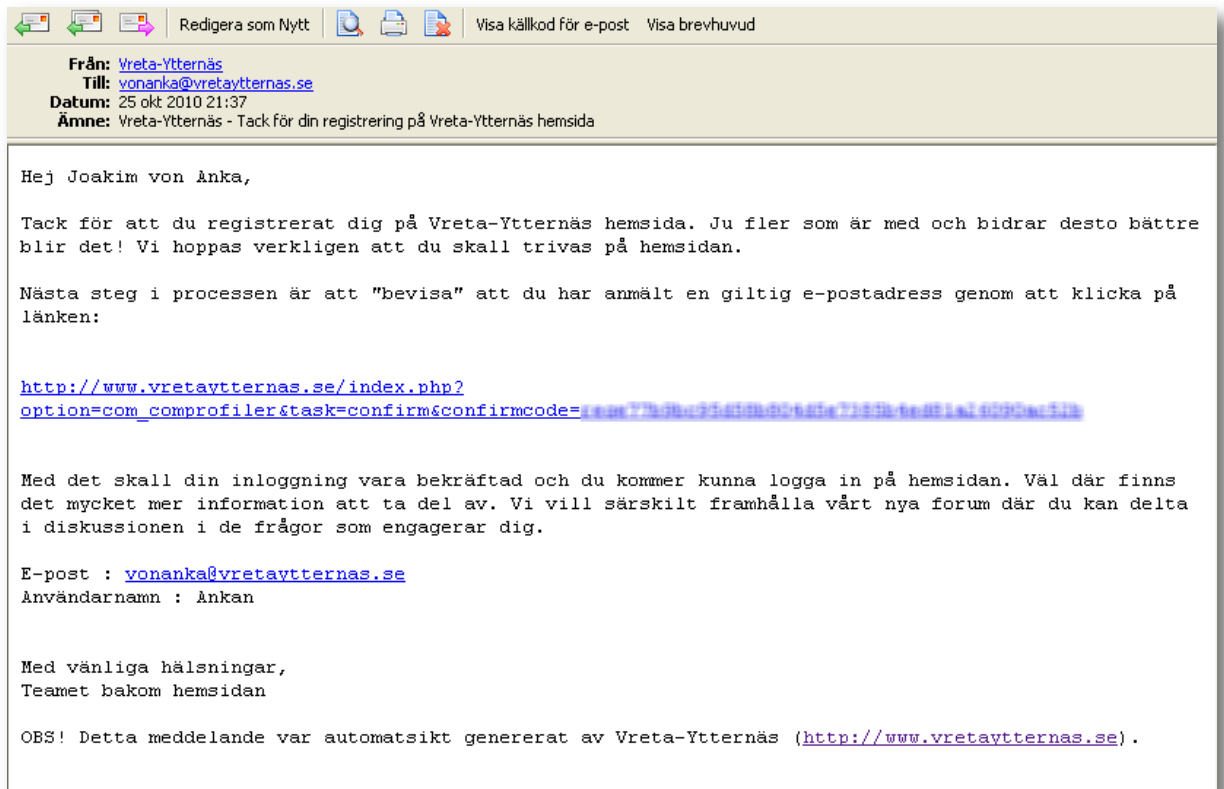
För att få meddelandet skickat igen, logga in med användarnamnet och lösenordet du angav vid registreringen.

7. Som det står på sidan så har ett e-postmeddelande skickats till den e-postadress du angivit. Detta är en vanlig säkerhetsåtgärd för att säkerställa att du angett en giltig e-postadress. Öppna därför ditt e-postprogram och titta i inkorgen. Det kan dröja en liten stund innan e-postmeddelandet kommer fram till dig (beroende på dina inställningar i e-postprogrammet). Om det verkar dröja kollar du också i din mapp för skräppost (oftast med namnet Spam, Skräppost eller liknande). Det kan hända att ditt e-postprogram flyttat e-postmeddelandet dit. Avsändaren är **Vreta-Ytternäs** och ämnet **Vreta-Ytternäs – Tack för din registrering på Vreta-Ytternäs hemsida**.

The screenshot shows an email client interface with a menu bar (Arkiv, Redigera, Verktyg, E-post, Inställningar) and a toolbar with icons for actions like 'Nytt', 'Hämta e-post', and 'Sök'. The left sidebar shows a folder tree with 'Inkorg (1)' selected, containing 'Utkast', 'Skickat', and 'Papperskorg'. Below the sidebar is a calendar for October 2010, with the 25th highlighted. The main pane displays an email from 'Vreta-Ytternäs' with the subject 'Vreta-Ytternäs - Tack för...' sent on '25 okt 2010 21:37' with a size of '2 KB'. The status bar at the bottom indicates 'Visar e-post: 1 till 1 (totalt 1)'.

Från	Ämne	Skickat	Storlek
Vreta-Ytternäs	Vreta-Ytternäs - Tack för...	25 okt 2010 21:37	2 KB

8. E-postmeddelandet ser ut så här:



9. Följ instruktionen i meddelandet som i all enkelhet går ut på att klicka på länken i meddelandet. Ibland funkar inte det. Markera då hela länken, kopiera och klistra sedan in den i adressfältet i din webbläsare.

10. Efter att man klickat på länken växlas man över till webbläsaren (eller efter att ha klistrat in den och valt Retur/Enter)och följande sida visas:



Hem Att bo här Midsommar Sök

Inloggning

Användarnamn

Lösenord

Kom ihåg mig

Logga in

[Glömt användarnamn/lösenord?](#)

Inget konto än? [Registrera](#)

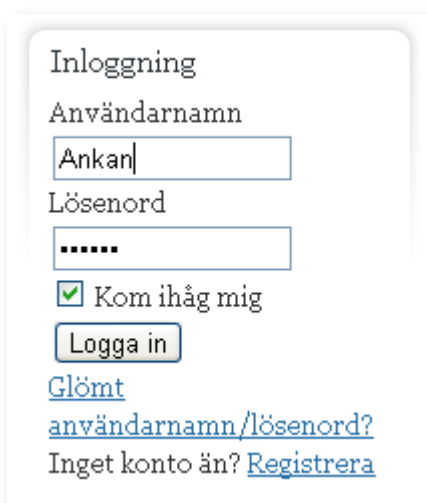
Ditt konto är aktiverat. Du kan logga in nu!

Joomla!shäck

11. Klart! Dags att logga in...

## Att logga in

1. Ange det **Användarnamn** och **Lösenord** du valde vid registreringen:



Inloggning

Användarnamn

Ankan

Lösenord

\*\*\*\*\*

Kom ihåg mig

Logga in


[Glömt användarnamn/lösenord?](#)

Inget konto än? [Registrera](#)

2. Bocka gärna för **Kom ihåg mig**. Om du nästa gång använder samma webbläsare kommer den i så fall komma ihåg både Användarnamn och Lösenord och du slussas direkt in på den skyddade delen av hemsidan. Klicka på knappen **Logga in**. Första gången du loggar in

kommer du till egen profilsida. Här ser du de uppgifter du registrerade.


Huvudmeny  
[Vägföreningen](#)  
[Samfälligheten](#)  
[Styrelsen](#)  
[Årsmöten](#)  
[Forum](#)  
[Dokument](#)  
[Profil](#)

Inloggning  
Inloggad: Ankan  
  
[Logga ut](#)

Vilka är online?  
[Ankan](#)

Community    **Ändra**

Ankan profilsida



Träffar: 0

Inloggningsstatus: ● Inloggad

Medlem sedan: Nu

Senast inloggad: Nu

Senast uppdaterad: -

Forumrankning: -

Antal inlägg: -

Karma: -

Kontaktinfo    **Vreta-Ytterås**    Forum    Nyhetsbrev

Ankan

**Förnamn:** Joakim

**Efternamn:** von Anka

**E-post:** [Skicka e-post](#)

**Användarnamn:** Ankan

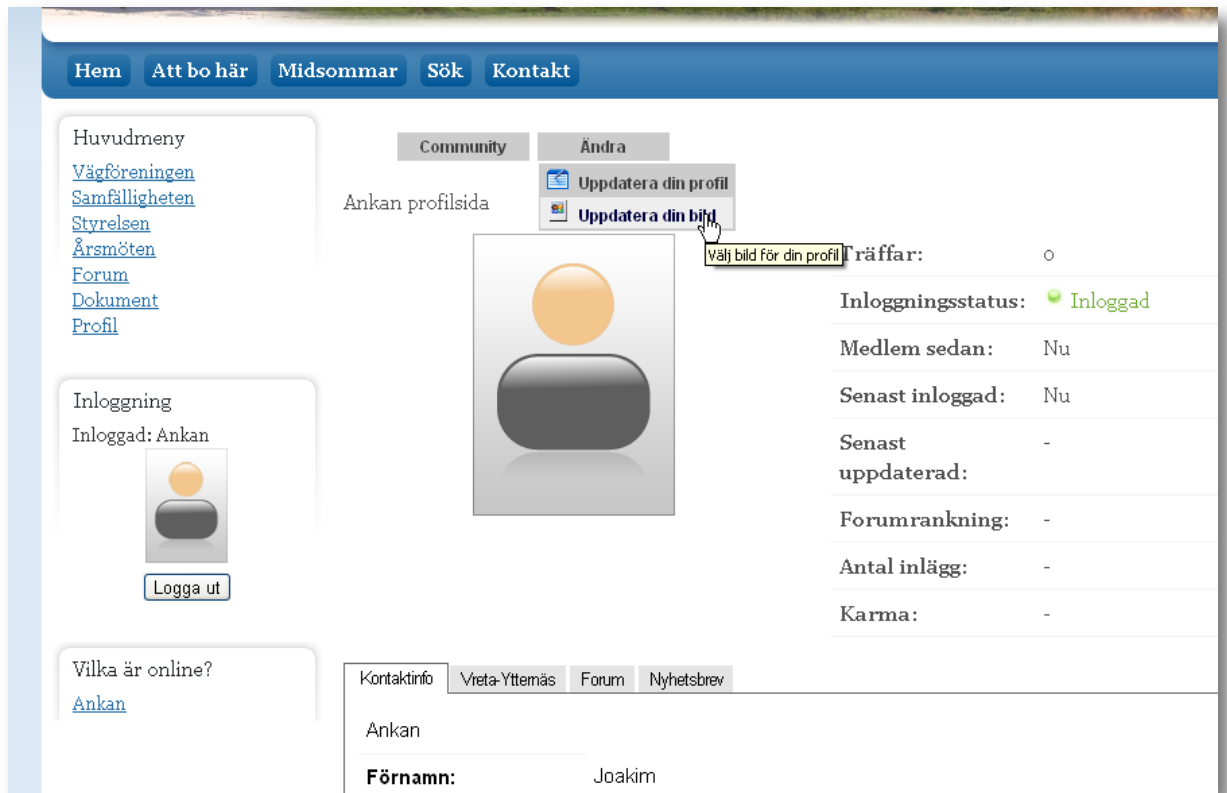
**Trakt:** Vreta

**Fastighetsbeteckning:** 1:1

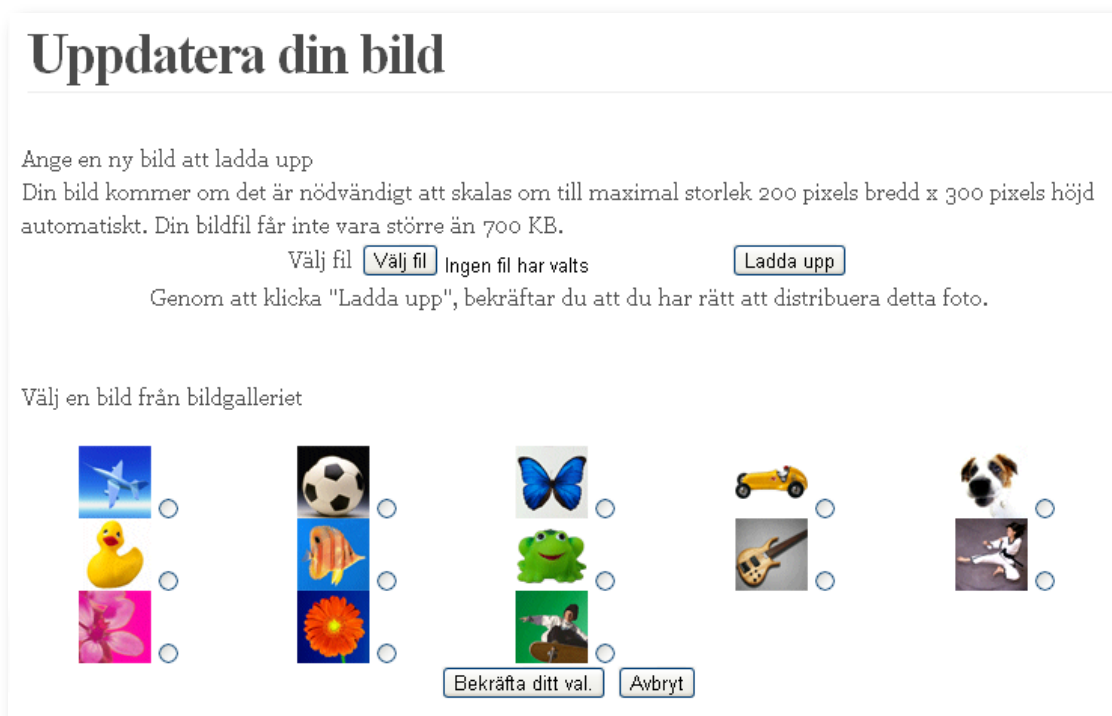
**Adress:** Vreta Slottsväg 1



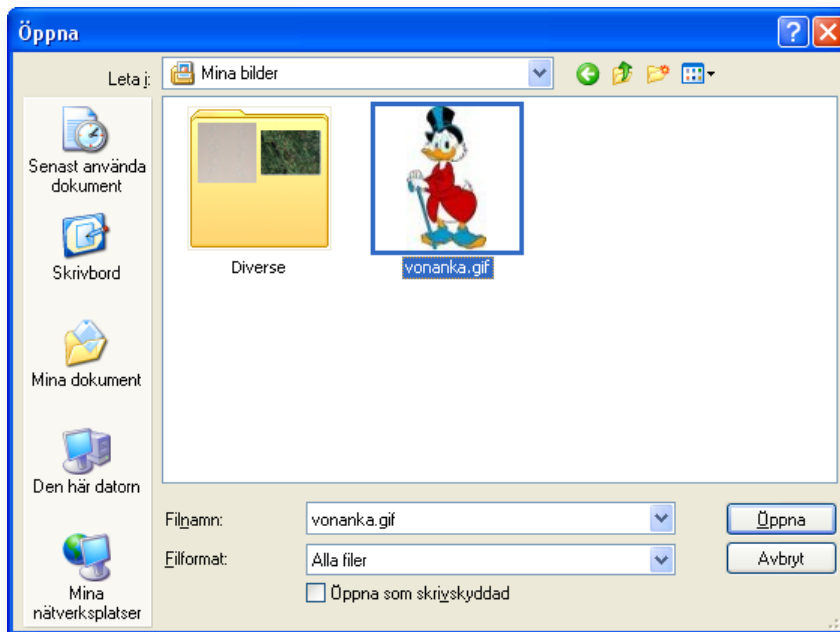
3. Den ambitiöse byter t.ex. gärna ut bilden mot något finare genom klicka på **Ändra** och sedan **Uppdatera din bild**:



4. På sidan som kommer upp väljer man knappen **Välj fil**. Tänk på att bilden inte får vara större än 700 KB. Vanliga bilder från en digitalkamera är alltid större än det. Förminska därför din bild i ett vanligt bildbehandlingsprogram innan du klickar på Välj fil.



5. En dialogruta visas. Klicka dig fram i dina mappar till den plats där du har en lämplig bild. Markera bilden och klicka på **Öppna**.



6. Tillbaka på webbsidan klickar du på knappen **Ladda upp**. Bilden skickas till hemsidan och din profil är uppdaterad med en fin bild!




7. Klart! Nu är det bara till att utforska innehållet på hemsidan. Som medlem har du tillgång till allt (eftersom du är inloggad). Mycket nöje!

## Hjälp! Jag har glömt användarnamnet/lösenordet!

1. Gå till Vreta-Ytternäs hemsida genom att ange adressen [www.vretaytternas.se](http://www.vretaytternas.se) i din webbläsare.

2. Istället för att försöka logga in (för det går ju inte eftersom du glömt användarnamnet eller lösenordet) klickar du på [Glömt användarnamn/lösenord](#) (markerat med röd rektangel)?



The screenshot shows a login form with the following elements:

- Navigation links: Hem, Att bo här, Midsco
- Section: Inloggning
- Fields: Användarnamn, Lösenord
- Checkbox:  Kom ihåg mig
- Button: Logga in
- Link: [Glömt användarnamn/lösenord?](#) (highlighted with a red box)
- Text: Inget konto än? [Registrera](#)

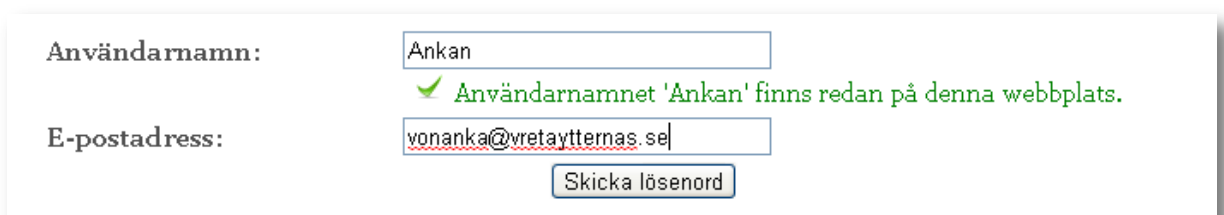
3. Du anger vad du glömt för något genom att bocka för tillämpligt alternativ. I detta fall har jag glömt mitt lösenord:



The screenshot shows the 'Glömt ditt användarnamn eller lösenord?' page with the following elements:

- Section: **Glömt ditt användarnamn eller lösenord?**
- Section: Påminnelse för:
- Options:
  - Glömt användarnamn
  - Glömt lösenord
- Text:
  - Om du **glömt ditt lösenord** men vet ditt användarnamn, ange ditt användarnamn och din e-postadress, klicka sedan på knappen Skicka lösenord, så kommer ett nytt lösenord om en stund. Använd det nya lösenordet för att logga in på webbplatsen.
- Fields: Användarnamn, E-postadress
- Button: Skicka användarnamn/lösenord

4. Jag fyller i uppgifterna som efterfrågas och klickar på [Skicka användarnamn/lösenord](#):

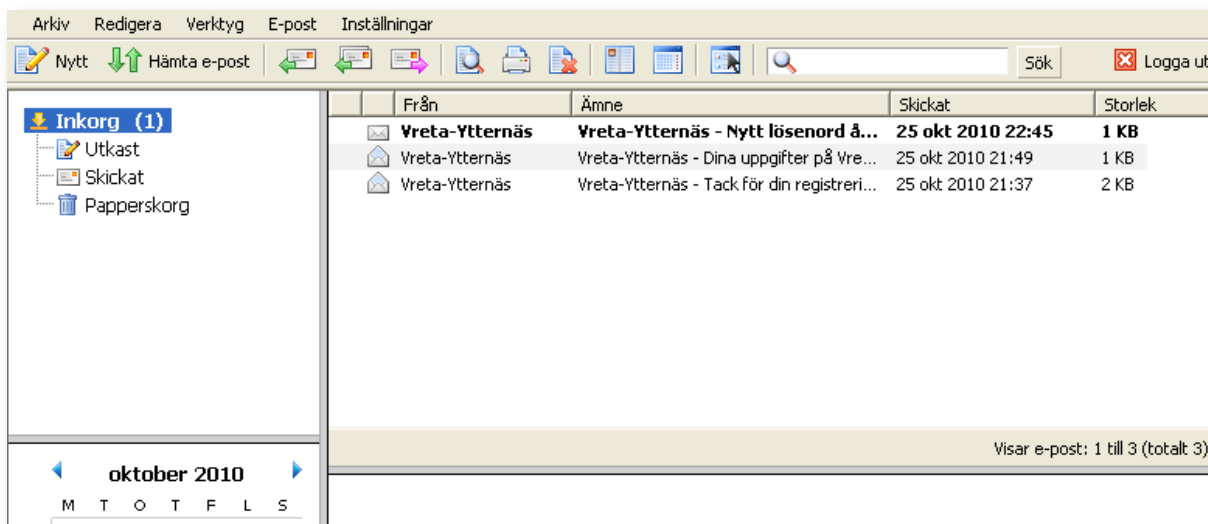


The screenshot shows the password reset form with the following elements:

- Fields: Användarnamn (Ankan), E-postadress (vonanka@vretaytternas.se)
- Text:  Användarnamnet 'Ankan' finns redan på denna webbplats.
- Button: Skicka lösenord



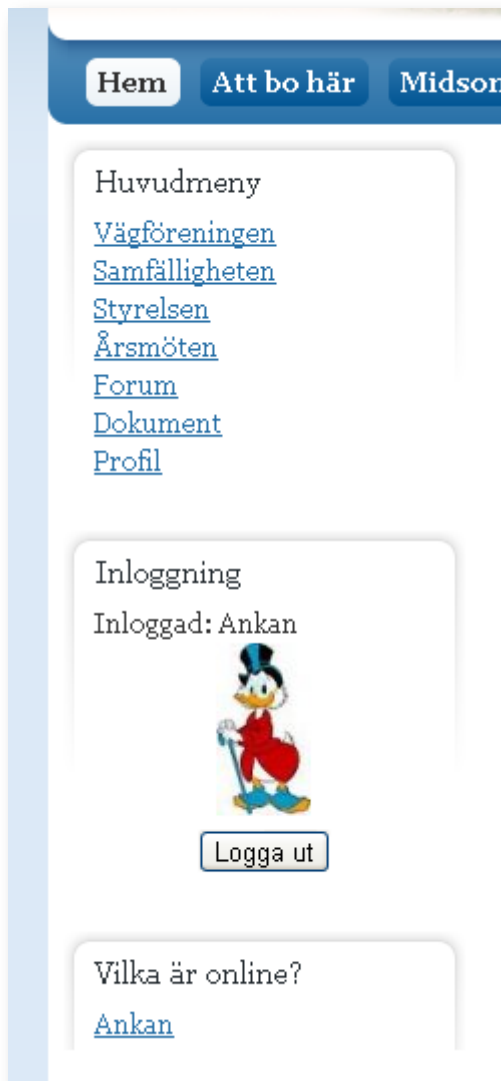
5. Gå till ditt e-postprogram och titta efter meddelandet som skickats:



6. Öppna meddelandet och följ instruktionen:



7. Enklast är att kopiera lösenordet genom att markera det och sedan välja **Kopiera**. Växla sedan tillbaka till webbläsaren och Vreta-Ytternäs hemsida. Ange ditt **Användarnamn**, klistra in det nya lösenordet och klicka på **Logga in**.



8. Antagligen kommer du aldrig att komma ihåg lösenordet du fick. Rekommendationen är därför att byta till ett som du själv kommer ihåg. Börja med att välja din profil genom att klicka på **Profil** eller **Ankan** (i detta fall). Du kommer då till din profilsida där du väljer **Ändra**

och [Uppdatera din profil](#):

The screenshot shows a user profile page. At the top, there are two tabs: 'Community' and 'Ändra'. The 'Ändra' tab is active, and a dropdown menu is open, showing three options: 'Uppdatera din profil', 'Uppdatera din bild', and 'Ta bort bild'. Below the menu is a profile picture of Donald Duck. To the right of the profile picture, there is a table with the following data:

Träffar:	0
Inloggningsstatus:	Inloggad
Medlem sedan:	18 minuter sedan
Senast inloggad:	Nu
Senast	Nu

9. Växla till fliken [Kontaktinfo](#) och skriv in det lösenord du vill ha framgent (som du kommer ihåg). Glöm inte att det skall skrivas in på två ställen:

The screenshot shows the 'Ändra dina uppgifter' form. At the top, there are five tabs: 'Porträtt', 'Kontaktinfo', 'Vreta-Ytternäs', 'Forum', and 'Nyhetsbrev'. The 'Kontaktinfo' tab is active. The form contains the following fields:

- Förnamn:** Joakim
- Efternamn:** von Anka
- E-post:** vonanka@vretaytternas.se
- Användarnamn:** Ankan
- Lösenord:** .....
- Bekräfta lösenord:** .....
- Webbplatsens språk:** - Välj språk -
- Tidszon:** (UTC +01:00) Amsterdam, Berlin, Brussels, Copenhagen, Madrid, Paris, Stockholm
- Trakt:** Vreta
- Fastighetsbeteckning:** 1:1
- Adress:** Vreta Slottsväg 1

At the bottom of the form, there are two buttons: 'Uppdatera' and 'Avbryt'. Below the buttons, there is a legend:

👉 Obligatoriskt fält | 🗨️ Fält synligt i profilen | 🚫 Fält ej synligt i profilen | ⓘ Information: Sätt muspekaren över ikonen

10. Klicka på [Uppdatera](#). Klart!